JEUNESSE ET CHÔMAGE

«UNFORTUNATELY, VERY FEW GOVERNMENTS THINK ABOUT YOUTH UNEMPLOYMENT WHEN THEY ARE DRAWING UP THEIR NATIONAL PLANS.»
(Kofi Annan)

01 LE CHÔMAGE DES JEUNES AU LUXEMBOURG

(AOÛT 2019)

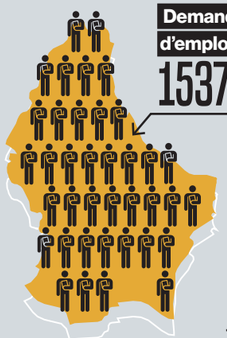

Demandeurs d'emploi résidents :
15370

Demandeurs d'emploi résidents en dessous de 30 ans:
2932
(19,08 %)

Demandeurs d'emploi résidents en dessous de 30 ans inscrits depuis au moins 12 mois:
698 (23,81 %), DONT
311 (44,56 %)

Niveau d'études des demandeurs d'emploi résidents en dessous de 30 ans inscrits :

Secondaire inférieur	♀ 537 (41,40 %)	1297 (44,24 %)
Secondaire supérieur	♀ 512 (47,54 %)	1077 (36,737 %)
Supérieur	♀ 558 (19,03 %)	339 (60,75 %)

Evaluation des demandeurs d'emploi résidents en dessous de 30 ans depuis 2006:

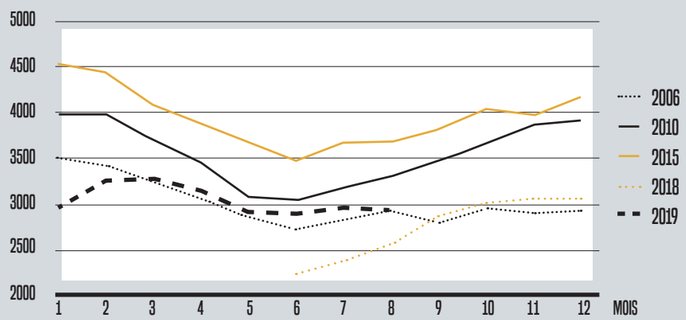

studiopolenta.com

02 LE CHÔMAGE DES JEUNES EN GRANDE RÉGION

(2017)

Part des actifs de 15 à 24 ans sans emploi en %:	
Grande Région	16*
Wallonie	29
Lorraine	22,1
Luxembourg	15,5
Sarre	10,2
Rhénanie-Palatinat	7,4

*(16,8 % en UE des 28)

Part des chômeurs (15 à 24 ans) dans la population totale dans la classe d'âge respective en %:	
Grande Région	6,2*
Wallonie	6,9
Lorraine	8,8
Luxembourg	4,7
Sarre	5,0
Rhénanie-Palatinat	3,8

*(6,8 % en UE des 28)

Taux des jeunes (18 à 24 ans) qui ne sont ni en éducation, ni dans l'emploi, ni en formation (NEET) en % de la population du même âge:	
Grande Région	12,4*
Wallonie	15,5
Lorraine	14
Luxembourg	8,2
Sarre	10,4
Rhénanie-Palatinat	9,5

*(14,3 % en UE des 28)

Jeunes chômeurs âgés de 15 à 24 ans, 2007-2017 (en milliers):

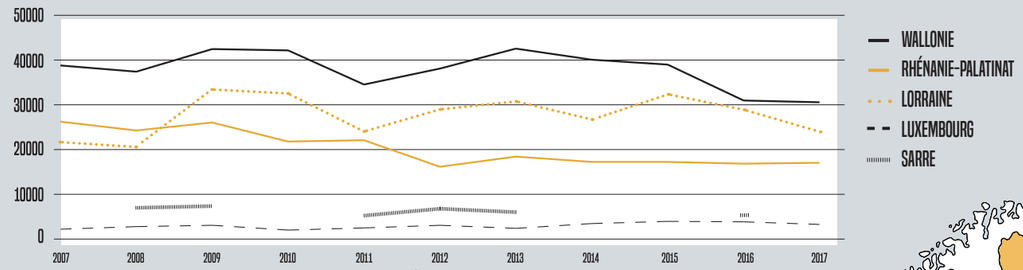

03 LE CHÔMAGE DES JEUNES EN EUROPE

(JUILLET 2019)

Part des actifs de 15 à 24 ans sans emploi en %:
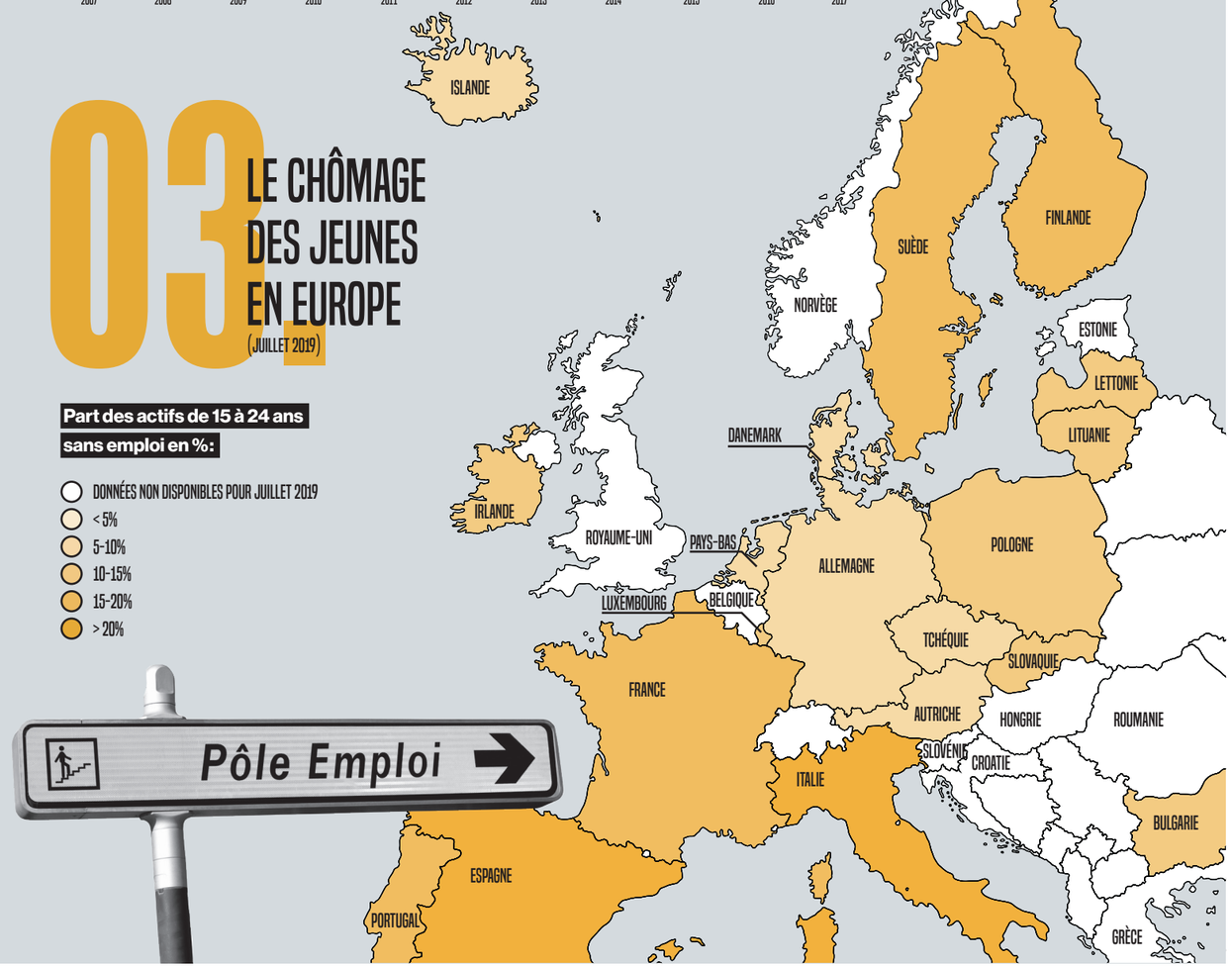
- DONNÉES NON DISPONIBLES POUR JUILLET 2019
- < 5%
- 5-10%
- 10-15%
- 15-20%
- > 20%